



共立女子大学・短期大学 学修行動調査（2年修了時アンケート）実施結果

1. 調査実施期間及び実施方法

実施期間 2024年 3月 25日～ 4月 19日

実施方法 学内ポータルサイトを利用した Web アンケート

2. 設問項目

- ・ディプロマ・ポリシー自己評価
- ・総合満足度
- ・各種満足度
- ・授業時間外の学修時間
- ・相談できる人

※変更した設問、新規追加した設問については、該当年度以降のデータを掲載しています。

3. 回答率

	2023年度	2024年度
対象人数	1,456人	1,463人
回答人数	1,137人	1,135人
回答率	78%	78%

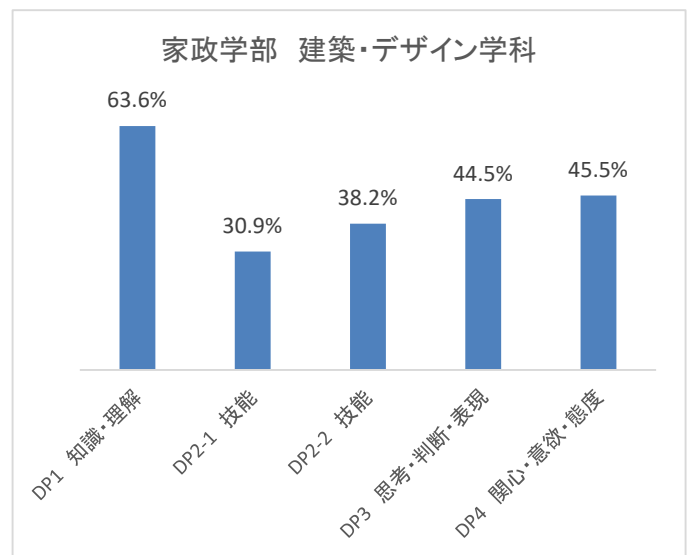
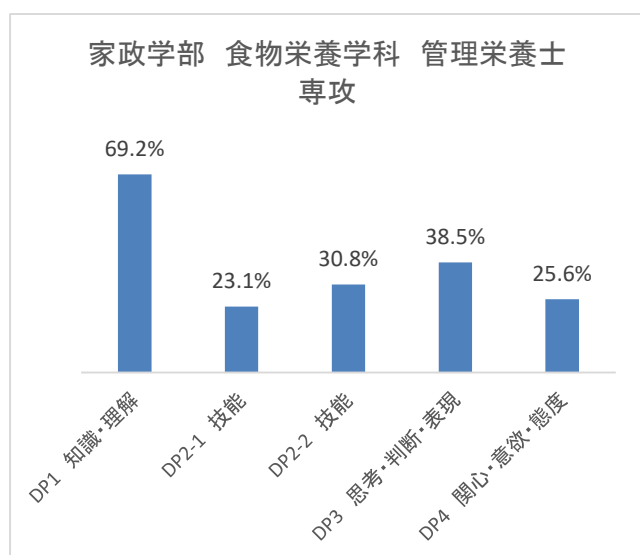
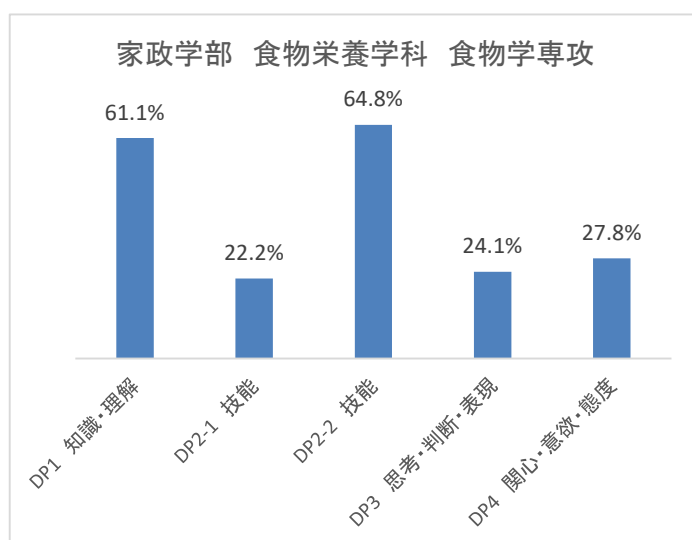
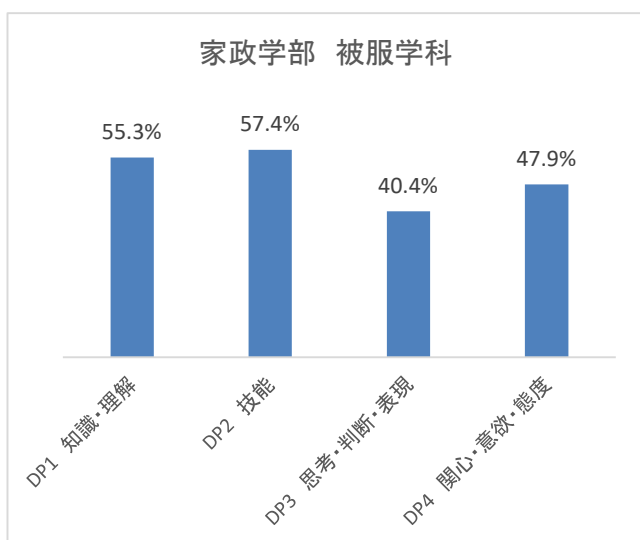
4. 回答結果

ディプロマ・ポリシー自己評価

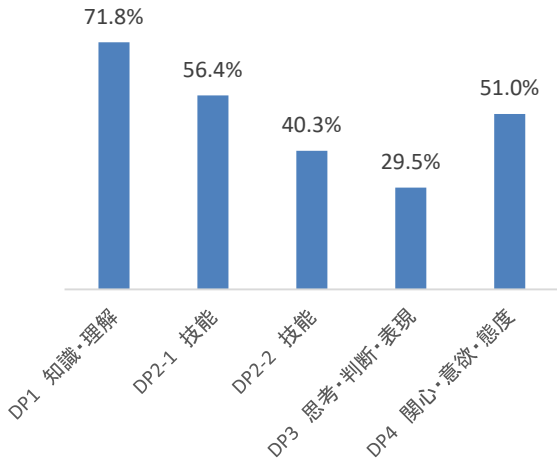
本学では、入学定員を持つ学部・科・専攻単位でディプロマ・ポリシーを定めており、「知識・理解」「技能」「思考・判断・表現」「関心・意欲・態度」の4観点で整理している。（本学のディプロマ・ポリシーは[ホームページ](#)よりご確認ください。）学部・科・専攻ごとに定めているディプロマ・ポリシーについて、身についたと思うものを学生が自己評価し、選択している。自己評価の結果は以下のグラフの通りである。

Q. あなたが所属している学部・科のディプロマ・ポリシーに掲げられた資質・能力のうち、この1年間で成長したと思うものをすべて選択してください。成長したと思うものがない場合は選択しないでください。

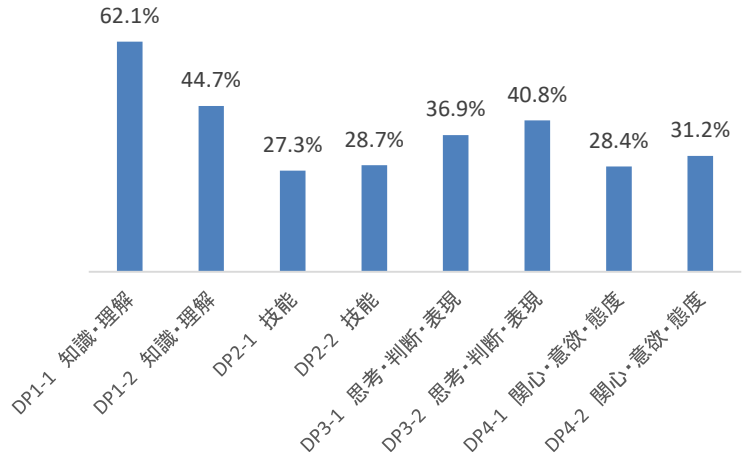
2024年度



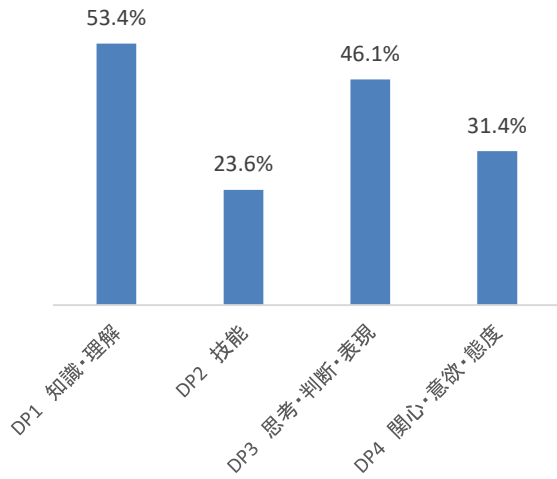
家政学部 児童学科



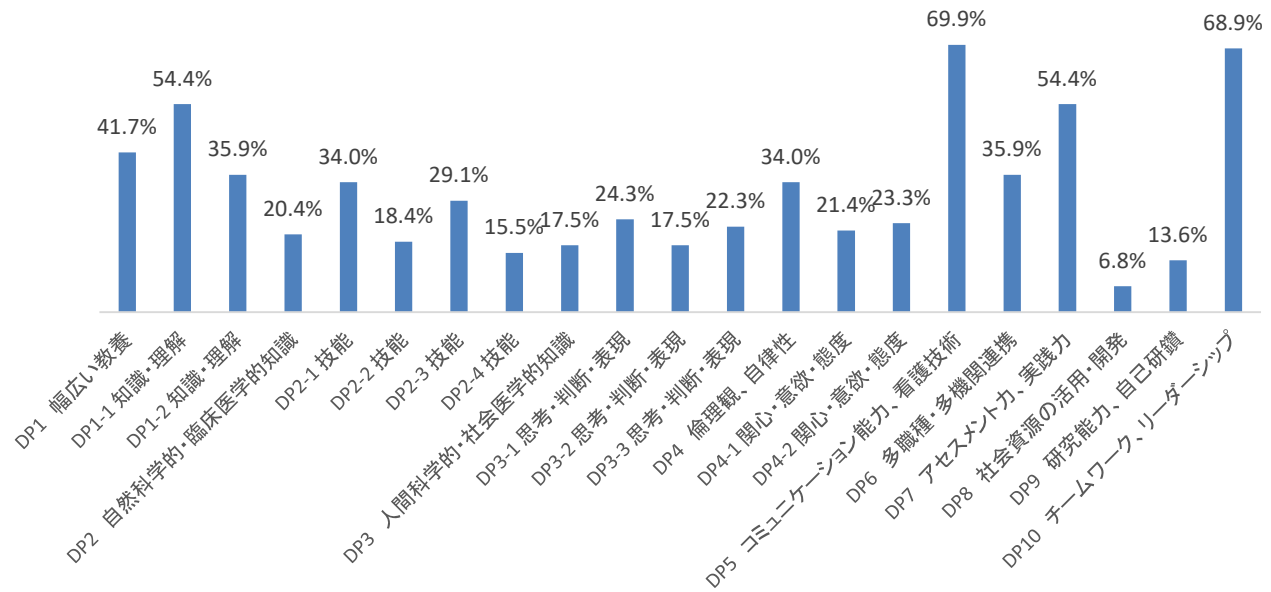
文芸学部

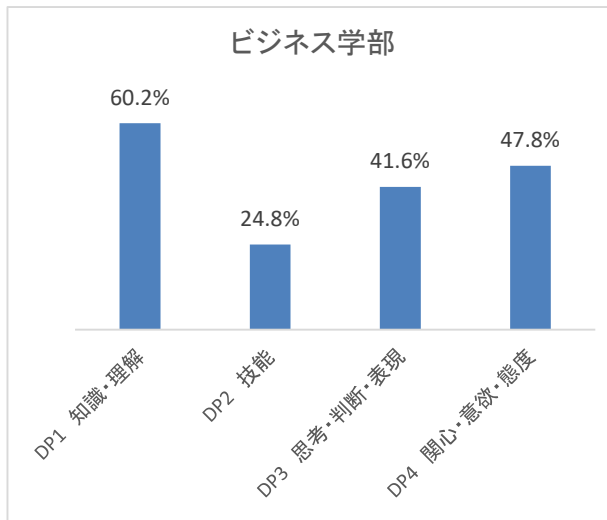


国際学部



看護学部





総合満足度

本学に入学をして「非常に満足している」「まあまあ満足している」と回答している学生は94.1%であった。また、所属している学部・科に対して「非常に満足している」「まあまあ満足している」と回答している学生は94.6%であった。

Q.あなたは本学に入学して満足していますか。

	非常に満足している	まあまあ満足している	あまり満足していない	全く満足していない
2023年度	28.9%	64.0%	6.5%	0.6%
2024年度	29.0%	63.4%	6.6%	1.1%

Q.あなたは所属している学部・科に満足していますか。

	非常に満足している	まあまあ満足している	あまり満足していない	全く満足していない
2023年度	37.8%	55.4%	6.3%	0.5%
2024年度	36.1%	56.8%	6.2%	0.9%

各種満足度

「非常に満足している」「まあまあ満足している」の合計が80%を超える項目は、「教員による指導・支援」、[助手による指導・支援]、「職員による指導・支援」、「担任（アカデミック・アドバイザー）制度」、「教室・実験・実習室の設備環境」、の5項目であった。一方で、「履修指導」、「kyonet」、「情報関連の設備環境（PC 環境、プリンタ環境、Wi-Fi 等）」は比較的満足度が低い結果であった。

Q. あなたの次の各項目に対しての満足度を教えてください。

	非常に満足している	まあまあ満足している	あまり満足していない	全く満足していない	利用していないので分からない
教員による指導・支援	24.5%	69.6%	4.5%	0%	1.5%
助手による指導・支援	33.0%	51.1%	4.7%	0.9%	10.3%

職員による指導・支援	23.0%	59.4%	6.8%	1.0%	9.8%
担任（アカデミック・アドバイザー）制度	32.3%	54.3%	4.6%	0.6%	8.1%
履修指導	19.2%	53.5%	10.5%	2.3%	14.5%
学生生活支援	19.2%	50.2%	6.9%	2.0%	21.6%
クラブ・サークル支援	10.7%	24.0%	7.0%	1.3%	57.0%
就職・進路支援	12.1%	40.6%	5.5%	0.6%	41.2%
正課外教育（共立アカデミーなど）	9.7%	30.7%	4.1%	0.7%	54.8%
kyonet	11.2%	50.7%	31.6%	6.2%	0.3%
教室・実験・実習室の設備環境	21.5%	62.7%	10.6%	2.5%	2.8%
体育施設の設備環境	11.3%	34.7%	5.3%	0.8%	47.9%
ラーニング・コモンズ	19.4%	38.4%	2.7%	0.6%	38.9%
図書館利用サービス	31.2%	47.2%	2.7%	0.2%	18.7%
学生食堂（本館4階）	21.3%	49.4%	8.7%	0.9%	19.7%
学生食堂（2号館2階）ラシユレ	20.7%	42.2%	6.5%	0.8%	29.9%
学生食堂（3号館B1階）	8.4%	22.8%	7.4%	1.8%	59.5%
売店（本館4階）	19.6%	47.1%	10.6%	1.2%	21.5%
売店（4号館1階）	8.2%	22.2%	3.8%	1.0%	64.9%
情報関連の設備環境（PC 環境、プリンタ環境、Wi-Fi 等）	17.0%	52.4%	23.2%	5.0%	2.4%

授業時間外の学修時間

授業時間外の学修時間は「1時間以上-2時間未満（週7-14時間）」が35.4%と最も多く、次いで「2時間以上-3時間未満（週14-21時間）」が24.6%、「1時間未満（週7時間未満）」が16.0%という結果であった。

Q. あなたは授業時間以外に授業に関する事前事後学修を1日あたり平均してどの程度実施しましたか。

※授業外学修には、予習・復習、課題・レポートの作成、作品の製作、プレゼンテーションの準備、友人等との議論、PCやスマホ等で関連事項を検索した時間を含みます。

	6時間以上 （週42時間 以上）	5時間以上- 6時間未満 （週35-42 時間）	4時間以上 -5時間未満 （週28-35 時間）	3時間以上- 4時間未満 （週21-28 時間）	2時間以上- 3時間未満 （週14-21 時間）	1時間以上- 2時間未満 （週7-14時 間）	1時間未満 （週7時間 未満）	していない
2023年度	3.0%	2.0%	5.0%	12.0%	26.0%	36.0%	13.0%	2.0%
2024年度	2.5%	1.5%	4.4%	13.0%	24.6%	35.4%	16.0%	2.6%

相談できる人

1年修了時点では、92.6%の学生が気軽に相談できる関係の人がいると回答した。相談できる人の属性としては、「家族」が67.8%と最も高く、次いで「本学内の友人」が61.1%、「本学以外の友人」が57.4%であった。

Q. あなたは悩みや不安なこと、将来のことなどを気軽に相談できる関係の人はいますか。

	いる	いない
2023年度	91.8%	8.2%
2024年度	92.6%	7.4%

Q. 「いる」と回答した学生は、以下の選択肢のうち該当する人にチェックを入れてください。（複数選択可）

	本学内の友人	本学の教員	本学の担任 (アカデミック・アドバイザー)	本学の職員	本学の助手	本学以外の友人	家族	その他
2023年度	59.2%	6.8%	10.7%	2.6%	3.5%	58.7%	69.6%	3.6%
2024年度	61.1%	5.4%	11.2%	3.0%	4.3%	57.4%	67.8%	2.6%